

露出用排水ジョイント

DOLENEX

ドレネックス

簡単施工の
ゴム製排水ジョイント
(露出用)

特徴



適応ライン

(条件による場合もあります。)

排水

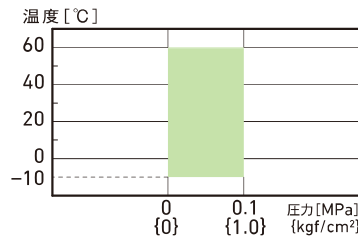


取扱上の注意
P.117~120・132
をご覧ください

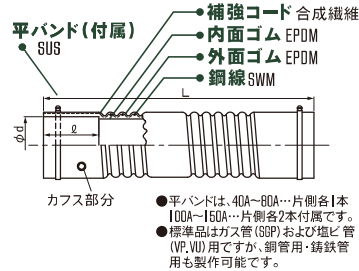


WEB CATALOG
製品情報は
こちらから

使用範囲(圧力・温度)



構造・材質



寸法および許容変位量

呼び径	本体寸法(mm)			許容偏心量(mm)
	L	φd	ℓ	
40	300	48.6	50	15
50	300	60.5	50	15
65	300	76.3	80	10
80	300	89.1	80	10
100	400	114.3	100	10
125	400	139.8	100	10
150	500	165.2	150	10

●表中以外の面間寸法はお問い合わせください。2000Lまで製作可能です。

FLEXIDRAIN

フレキシドレイン SK10

簡単施工の
ゴム製排水ジョイント
(露出・埋設兼用)

特徴



適応ライン

(条件による場合もあります。)

排水

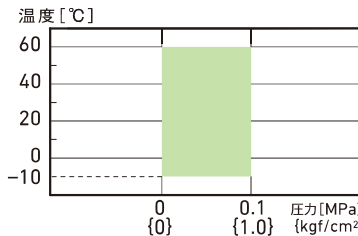


取扱上の注意
P.117~120・132
をご覧ください

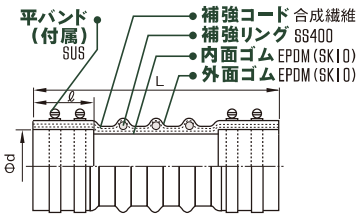


WEB CATALOG
製品情報は
こちらから

使用範囲(圧力・温度)



構造・材質



●標準品はガス管(SGP)および塩ビ管
(VP, VU)用ですが、銅管用・铸铁管
用も製作可能です。
●平バンドは片側各2本付属です。
●埋設用設計仕様 土被り:3m以内
車両荷重:無し

寸法および許容変位量

呼び径	本体寸法(mm)			質量(kg)	許容変位量(mm)		
	L	φd	ℓ		偏心	縮み	伸び
40	350	48.6	50	0.75	100	10	10
50	350	60.5	50	0.9	100	10	10
65	400	76.3	75	1.3	100	10	10
80	400	89.1	75	1.6	100	10	10
100	450	114.3	100	2.5	100	10	10
125	450	139.8	100	3.0	100	10	10
150	500	165.2	110	4.0	100	10	10
200	550	216.3	135	5.7	100	10	10

LBCONNECTOR

LBコネクタ 受注生産品 SK10

突合わせ溶接用の
ベベルエンドタイプ



取扱上の注意
P.117~120
をご覧ください



WEB CATALOG
製品情報は
こちらから

製品仕様

偏心量区分	露出・埋設 兼用	呼び径
100mm・ 200mm	露出・埋設 兼用	32A~1500A

●詳しくは、弊社営業担当にお問い合わせください。
●24時間運転やフルバキュームに近い負圧力、ポンプの発停回数が多い等の
高負荷条件下での負圧力でご使用の際はお問い合わせください。
●埋設用設計仕様 土被り:(管頂)1.3m以上、3m以内
車両荷重:T-25 以内

防振製品

ゴム製
フレキシブル
継手

関連機器

ゴム製
可とう伸縮
継手

LSコネクタ

LSコネクタ
Bタイプ
(地盤対応型 中圧用)

LSコネクタ
Bタイプ
(地盤対応型 高圧用)

LCコネクタ

LVコネクタ

耐震
ジョイント

ドレネックス

フレキシドレイン

LBコネクタ

フッ素樹脂製
フレキシブル
継手

免震
継手システム
SQ2