

エルボ形

ELBOFLEX

エルボフレックス

施工性を考えた
片長エルボ型の
ゴム製フレキシブル継手



WEB CATALOG
製品情報は
こちらから

国交省

SK10

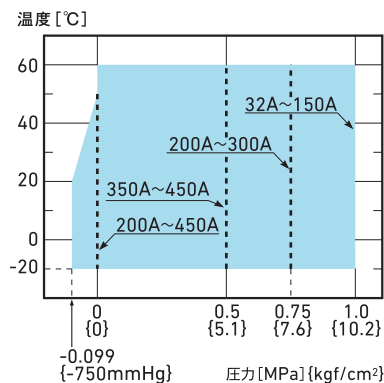
特徴



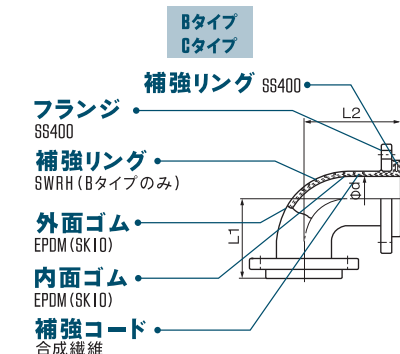
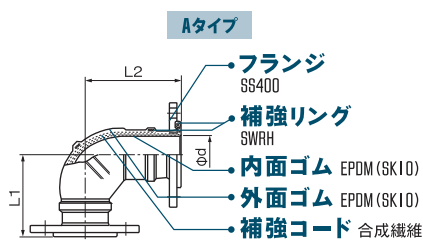
適応ライン (条件による場合もあります。空気は別途お問合せください。)



使用範囲(圧力・温度)



構造・材質

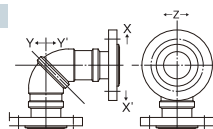


寸法および許容変位量

タイプ	呼び径	本体寸法 (mm)			質量 (kg)	許容変位量 (mm)					
		L1	L2	φd		X	X'	Y	Y'	Z	偏角(°)
A	32	120	140	40	3.2	20	15	15	20	±15	15
	40	120	140	40	3.4	20	15	15	20	±15	15
	50	120	140	50	4.1	20	15	15	20	±15	15
	65	140	160	65	5.5	20	15	15	20	±15	15
	80	150	170	75	5.8	20	15	15	20	±15	15
B	100	160	190	100	9.2	20	15	15	20	±15	15
	125	180	215	125	14	20	15	15	20	±15	15
	150	210	250	150	21	20	15	15	20	±15	15
C	200	250	250	200	28	20	15	15	20	±15	15
	250	280	280	250	34	20	15	15	20	±15	15
	300	280	280	300	38	20	15	15	20	±15	15
	350	340	340	350	52	20	15	15	20	±15	15
	400	400	400	400	64	20	15	15	20	±15	15
◆	450	450	450	78	20	15	15	20	±15	15	

◆:受注生産品

変位方向



取扱上の注意
P.117~120・128
をご覧ください