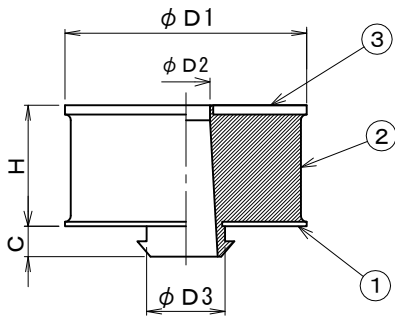
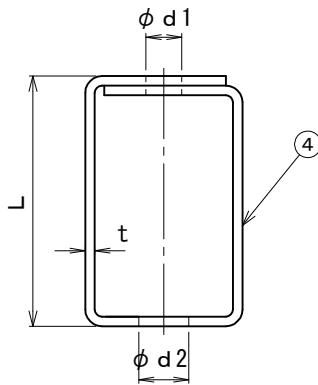
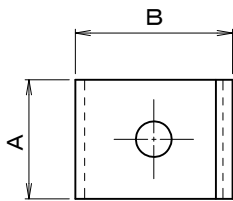


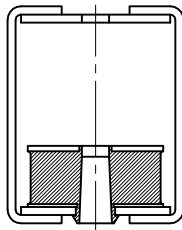
## 〔防振ゴム〕



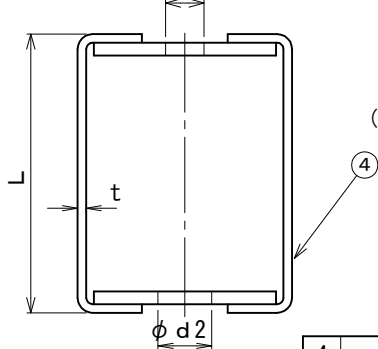
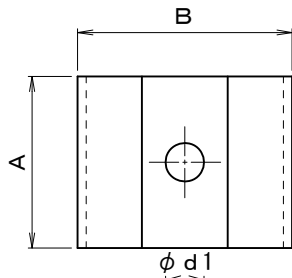
<PTH-22~60>



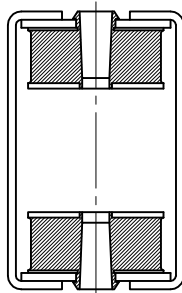
(シングル型)



<PTH-80・100>



(ダブル型)



(上図はPTH-80・100を示す)

製品型式	寸法 (mm)					静的バネ定数 N/mm (kgf/mm)	使用荷重範囲 N (Kgf)	個数
	φD1	φD2	φD3	H	C			
PTH- 22	22	11	15	25	7	35 ( 3.6)	~147 (15)	
PTH- 30	30	12.5	19	21	9	137 ( 14)	147 (15) ~441 (45)	
PTH- 40	40	15.2	21	25	10	216 ( 22)	441 (45) ~883 (90)	
PTH- 50	50	14	21	23	14	490 ( 50)	883 (90) ~1765 (180)	
PTH- 60	60	14	21	28	14	647 ( 66)	1765 (180) ~2746 (280)	
PTH- 80	80	16	25	40	12	785 ( 80)	2746 (280) ~4903 (500)	
PTH-100	100	20	29	45	12	1157 (118)	4903 (500) ~8336 (850)	
PTH-100h						1863 (190)		

製品型式	寸法 (mm)						最大 ボルト径 (inch)	個数
	A	B	L	φd1	φd2	t		
PTH-22S	22	34	85	11	15	2	M10 (W3/8)	
PTH-22W			110	15				
PTH-30S	30	44	90	11	19.5	3		
PTH-30W			110	19.5				
PTH-40S	40	55	105	15	21	3	M12 (W1/2)	
PTH-40W			130	21				
PTH-50S	50	66	105	15	21	4		
PTH-50W			130	21				
PTH-60S	60	76	110	15	21	4		
PTH-60W			140	21				
PTH-80S	80	100	130	18	25	4	M16 (W5/8)	
PTH-80W			170	25				
PTH-100S	100	130	160	20	29	6		
PTH-100W			205	29				
PTH-100hS	100	130	160	20	29	6		
PTH-100hW			205	29				

※S=シングル、W=ダブル

4	ハンガー	SS400	
3	上側金具	SS400	
2	ゴム本体	合成ゴム	
1	下側金具	SS400	
番号	名称	材質	摘要

吊り型防振ゴム PTHシリーズ

管理No.

株式会社 TOZEN